




وزارة البلدية

MINISTRY OF MUNICIPALITY

دولة قطر • State of Qatar

اعداد الخطة الزراعية

التسجيل لاستلام الشهادات



يرجى استخدام **QR Code** للتسجيل لاستلام الشهادات او

استخدام الرابط بالأسفل.

Use **QR Code** or the link below to register
your name for certification

الرابط / Link:

<https://forms.office.com/r/zUyWFRQvY8>



اعرف أرضك ومياهك قبل اختيار المحصول

- ✓ ملوحة وحموضة التربة عامل حاسم في اختيار المحصول
- ✓ المادة العضوية في التربة وقدرة التربة على الاحتفاظ بالماء
- ✓ ملوحة وحموضة المياه وحدود تحمل المحصول
- ✓ ثبات جودة المياه طوال الموسم

التخطيط للمحاصيل قرار اقتصادي قبل أن يكون قرارًا زراعيًا

- كل محصول يجب تقييمه بناءً على استهلاك المياه، تكلفة الإنتاج، الإنتاجية، وسعر السوق.
- الزراعة دون تخطيط ترفع المخاطر المالية حتى لو كانت الممارسات الزراعية صحيحة.



ابدأ التخطيط من السوق

وليس من الحقل

• اسأل قبل الزراعة:

✓ من سيشتري المحصول؟

✓ وبأي سعر؟

✓ وفي أي وقت من السنة؟

• تجنب فترات ذروة الإنتاج التي تؤدي إلى

انهيار الأسعار.

• الزراعة التعاقدية تساعد في ضمان

الأسعار.



اعداد الخطة الزراعية

تنوع المحاصيل يقلل المخاطر
• لا تعتمد على محصول واحد، امزج

بين:

✓ محاصيل مناسبة للمناخ

✓ محاصيل متوسطة الدورة


✓ محاصيل عالية القيمة

• التنوع يحمي المزرعة من تقلبات
الطقس والآفات والسوق.

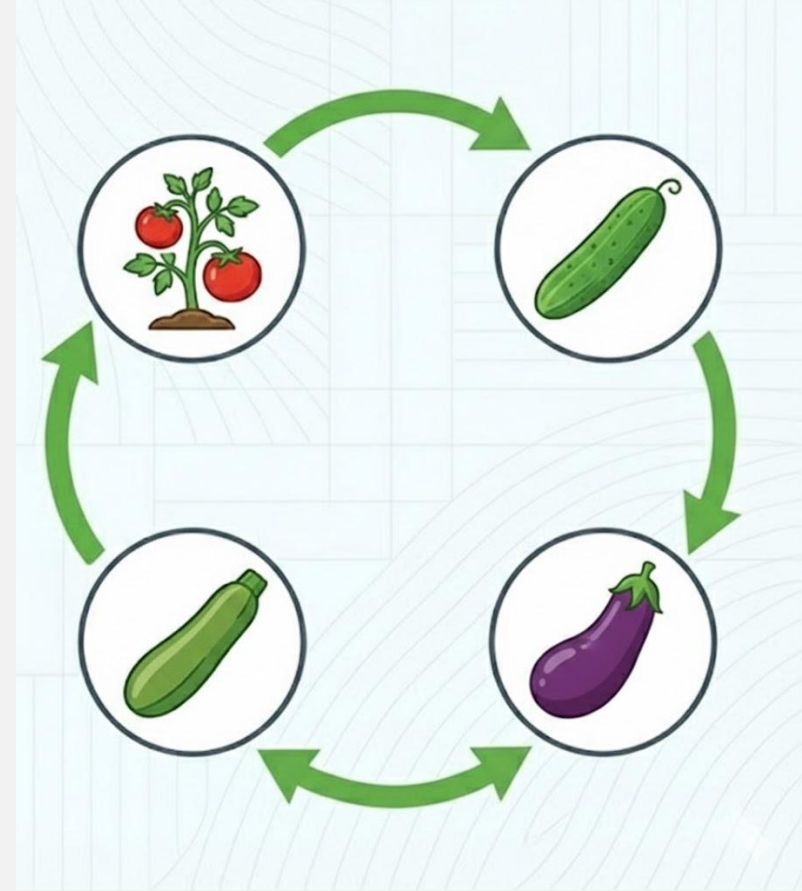


اعداد الخطة الزراعية

الدورة الزراعية، مفتاح الاستدامة
والإنتاج، زراعة محاصيل مختلفة
بالتتابع:



- ✓ تقليل الآفات والأمراض
- ✓ خفض الاعتماد على المبيدات وتقليل المقاومة
- ✓ تحسين خصوبة التربة وبنيتها
- ✓ توزيع أفضل لاستهلاك العناصر الغذائية
- ✓ إنتاج أكثر استقرارًا



الزراعة المحمية هي أداة للتخطيط وليست ضماناً للنجاح:

- ✓ فوائد استخدام التكنولوجيا في الزراعة المحمية: تحكم دقيق في المناخ، ري ذكي وتقليل الهدر، زيادة جودة الإنتاج، إمكانية تمديد الموسم.
- ✓ تحديات الزراعة المحمية: اختيار محصول غير مناسب يؤدي للفشل، ارتفاع تكاليف الطاقة والتبريد، صيانة الأجهزة والتقنيات مستمرة ومكلفة، تكنولوجيا بدون تدريب قد تكون مضيعة للوقت والمال



التخطيط المالي للمحاصيل

احتساب التكاليف والدعم قبل الزراعة



المحصول	تكاليف إجمالية	قيمة الدعم	الصلم
محصول أء	0000	0000	0000
محصول ب	0000	0000	0000
محصول ج	0000	0000	0000

الاحتفاظ بجدول يبسط لكل دورة زراعية :

✓ تكاليف كل محصول

✓ قيمة الدعم المطبق

✓ الكلفة الصافية بعد الدعم

وذلك اتخاذ القرار السليم وتحسين الربحية.

اعداد خطة مالية قبل الزراعة تشمل التكاليف المتوقعة، مع الأخذ بعين الاعتبار الدعم الحكومي.

تشمل التكاليف الأساسية:

- ✓ البذور ✓
- ✓ الأسمدة ✓
- ✓ المياه ✓
- ✓ الطاقة ✓
- ✓ العمالة ✓
- ✓ التبريد ✓
- ✓ النقل ✓
- ✓ مكافحة الآفات والأمراض ✓
- ✓ تكاليف التشغيل ✓
- ✓ تكاليف الصيانة ✓

اعداد الخطة الزراعية

✓ لا تتوقفوا عن التعلم: عالم الزراعة يتغير باستمرار. اقرأوا، اسألوا، احضروا ورش العمل.

✓ كونوا مبدعين: جربوا أصنافاً جديدة، تقنيات مختلفة، وابتثوا عن أفضل ما يناسب مزرعتكم.

✓ شبكات التواصل: تحدثوا مع مزارعين آخرين، تبادلوا الخبرات، واستفيدوا من تجارب بعضكم البعض.

✓ الصبر والمثابرة: الزراعة عمل يتطلب الصبر والعزيمة. لا تيأسوا من أي تحديات تواجهونها.

✓ حب الأرض: تعاملوا مع أرضكم ومحاصيلكم بحب وعناية، وسترون النتائج المذهلة.

✓ تذكروا، كل بذرة تزرعونها هي أمل، وكل خطوة تخطونها في أرضكم هي استثمار في مستقبلكم ومستقبل قطر. أنتم حجر الزاوية في تحقيق الأمن الغذائي.



تقييم الدورة



يرجى استخدام QR Code لتقييم الدورة التدريبية



وزارة البلدية

MINISTRY OF MUNICIPALITY

دولة قطر • State of Qatar